

ПРАВИЛА ЗАПОЛНЕНИЯ БЛАНКОВ ЕГЭ-2023






Запрещается:

!!! Делать в полях бланков, вне полей бланков или в полях, заполненных типографским способом, какие-либо записи и пометки, не относящиеся к содержанию полей бланков.

!!! Использовать для заполнения бланков

- цветные ручки вместо черной;
- карандаш (даже для черновых записей на бланках);
- средства для исправления внесенной в бланки информации («корректор», «ластик» и др.).

!!! На Бланках ответов № 1 и № 2, а также на Дополнительном бланке ответов № 2 **не должно** быть пометок, содержащих информацию о личности участника ЕГЭ.



Верхняя часть бланка регистрации

ЕДИНЫЙ ГОСУДАРСТВЕННЫЙ ЭКЗАМЕН - 2022
БЛАНК РЕГИСТРАЦИИ

Код региона
Код образовательной организации
Класс Номер Буква
Код ППЭ
Номер аудитории

Код предмета
Название предмета
Дата проведения ЕГЭ (ДД-ММ-ГГ)
Резерв - 1

Заполнять гелевой или капиллярной ручкой ЧЕРНЫМИ чернилами ЗАГЛАВНЫМИ ПЕЧАТНЫМИ БУКВАМИ по следующим образцам:
А Б В Г Д Е Ж З И Й К Л М Н О П Р С Т У Ф Х Ц Ч Ш Щ Ъ Ы Ь Э Ю Я 1 2 3 4 5 6 7 8 9 0 X V I L E

ВНИМАНИЕ! Все бланки и контрольные измерительные материалы рассматриваются в комплексе

Заполняется участниками экзамена

самостоятельно:

- «Код образовательной организации»
- «Номер и буква класса»
- «Номер аудитории»
- код региона (если не заполнен автоматизировано)
- код ППЭ (если не заполнен автоматизировано)

Поля:

«Код региона»,
«Код ППЭ»,
«Код предмета»,
«Название предмета»,
«Дата проведения ЕГЭ»
заполняются автоматически.

ВАЖНО!
ИЗМЕНИЛОСЬ НАПИСАНИЕ
ЦИФРЫ «1».

1

Поле для служебного использования («Резерв-1») не заполняется.

Средняя часть бланка регистрации

ВО ВРЕМЯ ПРОВЕДЕНИЯ ЭКЗАМЕНА СОБЛЮДАЙТЕ ПОРЯДОК ПРОВЕДЕНИЯ ЕГЭ

ЗАПРЕЩАЕТСЯ:

- иметь при себе средства связи, фото-, аудио- и видеоаппаратуру, справочные материалы, письменные заметки и иные средства хранения и передачи информации;
- выносить из аудиторий и ППЗ экзаменационные материалы на бумажном и электронном носителях;
- фотографировать экзаменационные материалы;
- общаться с другими участниками ЕГЭ и перемещаться по аудитории и ППЗ без сопровождения организатора.

ДО НАЧАЛА РАБОТЫ С БЛАНКАМИ ОТВЕТОВ ПРОВЕРЬТЕ:

- наличие в своем индивидуальном комплекте (ИК) бланка регистрации, бланка ответов № 1, бланка ответов № 2 (лист 1) и бланка ответов № 2 (лист 2) (за исключением ИК для проведения ЕГЭ по математике базового уровня) и контрольных измерительных материалов (КИМ);
- отсутствие дефектов печати КИМ и бланков (в том числе в штрихкодах);
- совпадение значений штрихкодов и номеров КИМ с соответствующими значениями на контрольном листе или на конвертах ИК (при проведении ЕГЭ в ППЗ на дому, в учреждениях здравоохранения, исполнения наказаний, закрытого типа).
Если обнаружили брак или некомплектность, обратитесь к организатору за другим ИК.

Контрольная сумма

С порядком проведения
единого государственного экзамена ознакомлен(а).

Подпись участника ЕГЭ строго индивидуальна

Поле «Контрольная сумма»
заполняется
только при
проведении КЕГЭ.

После окончания заполнения бланка регистрации, ознакомления и выполнения всех пунктов краткой инструкции **участник ЕГЭ ставит свою подпись** в специально отведенном для этого поле.

Нижняя часть бланка регистрации
заполняется организатором в аудитории
обязательно, если:

• Участник ЕГЭ удалён с экзамена

ИЛИ

• Участник ЕГЭ не завершил экзамен по уважительной причине

ЗАПОЛНЯЕТСЯ ОТВЕТСТВЕННЫМ ОРГАНИЗАТОРОМ В АУДИТОРИИ:

Удален с экзамена в связи
с нарушением порядка
проведения ЕГЭ

Не завершил экзамен по
объективным причинам

Подпись ответственного организатора
сериального экзамена




Одновременно две отметки НЕ ставятся

①

В случае **удаления** участника ЕГЭ **отметка** организатора в аудитории **заверяется подписью организатора** в специально отведенном для этого поле

ЗАПОЛНЯЕТСЯ ОТВЕТСТВЕННЫМ ОРГАНИЗАТОРОМ В АУДИТОРИИ:

Удален с экзамена в связи с нарушением порядка проведения ЕГЭ <input checked="" type="checkbox"/>	Не завершил экзамен по объективным причинам <input type="checkbox"/>	 Подпись ответственного организатора строго по форме образца
---	--	---

②

Вносится соответствующая запись в форме ППЭ-05-02 «Протокол проведения ЕГЭ в аудитории».

③

Заполняется форма ППЭ-21 «Акт об удалении участника ГИА» в штабе ППЭ в зоне видимости камер видеонаблюдения

В случае **досрочного завершения экзамена** участником ЕГЭ **отметка** организатора в аудитории **заверяется подписью организатора** в специально отведенном для этого поле

①

ЗАПОЛНЯЕТСЯ ОТВЕТСТВЕННЫМ ОРГАНИЗАТОРОМ В АУДИТОРИИ

Удален с экзамена в связи с нарушением порядка проведения ЕГЭ

Не завершил экзамен по объективным причинам

Иванов

Подпись ответственного организатора строго внутри окошка



Вносится соответствующая запись в форме ППЭ-05-02 «Протокол проведения ЕГЭ в аудитории».

②

Заполняется форма ППЭ-22 «Акт о досрочном завершении экзамена по объективным причинам» в штабе ППЭ в зоне видимости камер видеонаблюдения

③

Если факта удаления участника с экзамена ИЛИ досрочного завершения экзамена по объективным причинам не было, то поле НЕ заполняется (поля остаются пустыми).

ЗАПОЛНЯЕТСЯ ОТВЕТСТВЕННЫМ ОРГАНИЗАТОРОМ В АУДИТОРИИ:

Удален с экзамена в связи с нарушением порядка проведения ЕГЭ

Не завершил экзамен по объективным причинам

Подпись ответственного организатора
строго внутри окошка



ЕДИНЫЙ ГОСУДАРСТВЕННЫЙ ЭКЗАМЕН - 2022
БЛАНК ОТВЕТОВ № 1

Код региона Код субъекта Идентификационный номер

Регистр - 4

Получить кодовой или контрольный рисунок ЧЕРНИЛКИ черными ЗАПЯТЫМИ ПЕЧАТНЫМИ БУКВАМИ и ЦИФРАМИ по следующему образцу:

А Б В Г Д Е Ж З И Й К Л М Н О П Р С Т У Ф Х Ц Ч Ш Щ Ъ Ы Ь Э Ю Я
 а б в г д е ж з и й к л м н о п р с т у ф х ц ч ш щ ъ ы ь э ю я
 1 2 3 4 5 6 7 8 9 0 А А А Б В В В Г Г Г Д Д Д Е Е Е Е Е И И И И И К К К Л Л Л

ВНИМАНИЕ! Все бланки и контрольные измерительные материалы рассматриваются в комплексе

Результаты выполнения заданий с КРАТКИМ ОТВЕТОМ

1		21
2		22
3		23
4		24
5		25
6		26
7		27
8		28
9		29
10		30
11		31
12		32
13		33
14		34
15		35
16		36
17		37
18		38
19		39
20		40

Замена ошибочных ответов на задания с КРАТКИМ ОТВЕТОМ

ЗАПОЛНЯЕТСЯ ОТВЕТСТВЕННЫМ ОРГАНИЗАТОРОМ В АУДИТОРИИ:

Количество заполненных полей «Замена ошибочных ответов»

Идентификационный номер организатора в аудитории

Бланк ответов №1

Инструкция по заполнению бланка ответов №1

Участник ставит свою подпись строго внутри окошка.

ЕДИНЫЙ ГОСУДАРСТВЕННЫЙ ЭКЗАМЕН - 2022
БЛАНК ОТВЕТОВ № 1

Код региона Код предмета Название предмета

Резерв - 4

Подпись участника ЕГЭ строго внутри окошка

Заполнять гелевой или капиллярной ручкой ЧЕРНЫМИ чернилами ЗАГЛАВНЫМИ ПЕЧАТНЫМИ БУКВАМИ и ЦИФРАМИ по следующему образцу:

А Б В Г Д Е Е Ж З И Й К Л М Н О П Р С Т У Ф Х Ц Ч Ш Щ Ъ Ы Ь Э Ю Я
А В С D E F G H I J K L M N O P Q R S T U V W X Y Z , -
1 2 3 4 5 6 7 8 9 0 А А А А О О Е Е Е Е І І Ц Ц Ч Ч В В С

ВНИМАНИЕ! Все бланки и контрольные измерительные материалы рассматриваются в комплекте

Служебное поле «Резерв 4» не заполняется.

В верхней части бланка ответов №1 информация полей:
«Код региона»,
«Код предмета»,
«Название предмета»
заполняется автоматически.

Ответ на задание нужно записать в такой форме, в которой требуется в инструкции к данному заданию, размещенной в КИМ, перед соответствующим заданием или группой заданий.

Результаты выполнения заданий с КРАТКИМ ОТВЕТОМ

1	ЗНАНИЕ – СИЛА	21	
2	- 2 , 2 5	22	
3		23	
4		24	
5		25	
6		26	
7		27	
8		28	
9		29	
10		30	
11		31	
12		32	
13		33	
14		34	
15		35	
16		36	
17		37	
18		38	
19		39	
20		40	

При записи ответа на задания с кратким ответом Разрешается использовать только символы:

- кириллицы;
- латиницы;
- арабских цифр;
- запятой;
- знака «дефис» («минус»).

Каждая цифра, буква, запятая или знак «минус» (если число отрицательное) записывается в отдельную клеточку, строго по образцу из верхней части бланка ответов № 1.

При написании ответов, состоящих из двух или более слов, каждое слово записывается в соответствии с инструкциями по записи ответов в КИМ по соответствующим учебным предметам (например: без пробелов, запятых и других дополнительных символов).

Результаты выполнения заданий с КРАТКИМ ОТВЕТОМ

1		21	
2		22	
3	ИВАНГРОЗНЫЙ	23	
4		24	
5		25	
6		26	
7	ДОСТОПРИМЕЧАТЕЛЬНОСТЬ	27	
8		28	
9		29	
10		30	
11		31	
12		32	
13		33	
14		34	
15		35	
16		36	
17		37	
18		38	
19		39	
20		40	

Если в ответе больше 17 символов (количество клеточек, отведенное для записи ответов на задания с кратким ответом), то ответ записывается, не обращая внимания на разбиение этого поля на клеточки, более узкими символами в одну строчку, с использованием всей длины отведенного под него поля. Символы в ответе не должны соприкасаться друг с другом. Термин следует писать полностью. Любые сокращения запрещены.

В нижней части бланка ответов № 1 предусмотрены поля для записи исправленных ответов на задания с кратким ответом взамен ошибочно записанных.

Замена ошибочных ответов на задания с КРАТКИМ ОТВЕТОМ

1	МОСКВА		
-			
-			


Заполняется ответственным организатором в аудитории:

Количество заполненных полей «Замена ошибочных ответов»	0	Подпись ответственного организатора строго внутри окошка
--	---	--

Для замены
внесенного в Бланк
ответов № 1 ответа
нужно :

- в соответствующих полях замены **проставить номер задания**, ответ на который следует исправить

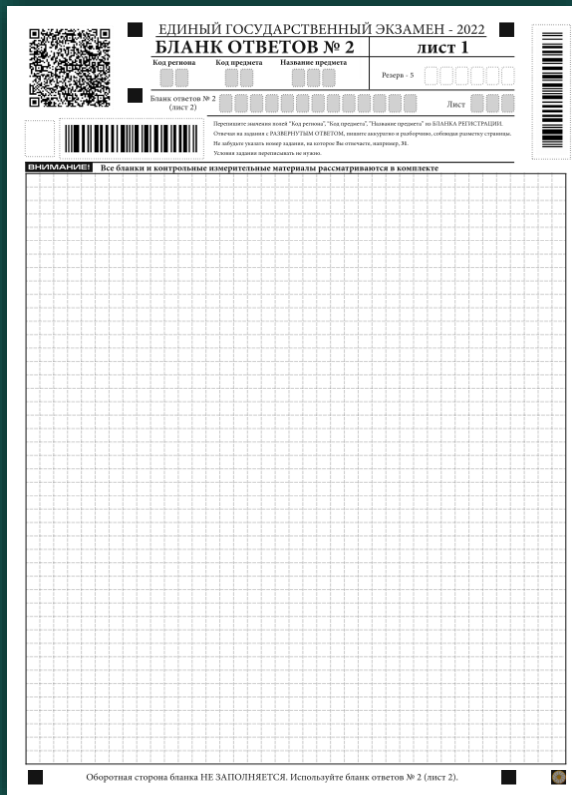
- и записать на указанное задание **новое значение ответа**.



Бланк ответов №2

Инструкция по заполнению бланка ответов №2

Бланк ответов № 2 (лист 1 и лист 2) предназначен для записи ответов на задания с развернутым ответом (строго в соответствии с требованиями инструкции к КИМ и к отдельным заданиям КИМ)



ЕДИНЫЙ ГОСУДАРСТВЕННЫЙ ЭКЗАМЕН - 2022
БЛАНК ОТВЕТОВ № 2 **ЛИСТ 1**


Код региона	Код предмета	Название предмета	Резерв - 5

Бланк ответов № 2 (лист 2) Лист

Прочитайте внимательно текст "Код региона", "Код предмета", "Название предмета" на БЛАНКЕ РЕГИСТРАЦИИ. Обратите внимание на ПОСЛЕДНИЙ ЦИФРОВОЙ КОД, который используется для идентификации, соблюдение размещения информации. Не забудьте указать номер задания, на которое Вы отвечаете, например, 24. Укажите задание правильно только по номеру.

ВНИМАНИЕ! Все бланки и контрольные измерительные материалы рассматриваются в комплексе

Оборотная сторона бланка НЕ ЗАПОЛНЯЕТСЯ. Используйте бланк ответов № 2 (лист 2).



ЕДИНЫЙ ГОСУДАРСТВЕННЫЙ ЭКЗАМЕН - 2022
БЛАНК ОТВЕТОВ № 2 **ЛИСТ 2**

Код региона	Код предмета	Название предмета	Резерв - 6

Дополнительный бланк ответов № 2 Лист

Прочитайте внимательно текст "Код региона", "Код предмета", "Название предмета" на БЛАНКЕ РЕГИСТРАЦИИ. Обратите внимание на ПОСЛЕДНИЙ ЦИФРОВОЙ КОД, который используется для идентификации, соблюдение размещения информации. Не забудьте указать номер задания, на которое Вы отвечаете, например, 24. Укажите задание правильно только по номеру.

2 720390 001002

ВНИМАНИЕ! Данный бланк использовать только после заполнения бланка ответов № 2 лист 1

Оборотная сторона бланка НЕ ЗАПОЛНЯЕТСЯ. Попросите дополнительный бланк ответов № 2.

Записи в лист 1 и лист 2 бланков ответа №2 делаются в **соответствующей последовательности: сначала лист 1, затем- лист 2 и только на лицевой стороне, оборотная сторона листов бланка ответов №2 **НЕ ЗАПОЛНЯЕТСЯ.****

Запрещается делать какие-либо записи и пометки, не относящиеся к ответам на задания, в том числе содержащие информацию о персональных данных участника ЕГЭ. **При наличии записей и пометок бланки не проверяются.**

Информация для заполнения полей верхней части бланка ответов № 2 («Код региона», «Код предмета» и «Название предмета») **заполняется автоматически** и соответствует информации, внесённой в бланк регистрации и бланк ответов №1.

ЕДИНЫЙ ГОСУДАРСТВЕННЫЙ ЭКЗАМЕН - 2022
БЛАНК ОТВЕТОВ № 2 **лист 1**



Код региона	Код предмета	Название предмета	Резерв - 5
□□	□□	□□□□	□□□□□□

Бланк ответов № 2 (лист 2) Лист □□□□

Перенесите значения полей «Код региона», «Код предмета», «Название предмета» из БЛАНКА РЕГИСТРАЦИИ.
Ответы на задания с РАЗРЕШЕННЫМ ОТВЕТОМ, пишите аккуратно и разборливо, соблюдая разметку страницы.
Не забудьте указать номер задания, на которое Вы отвечаете, например, 31.
Условия задания перепечатывать не нужно.


Поле «Резерв-5» не заполняется.

В лист 1 бланка ответов №2 **автоматически вносится цифровое значение горизонтального штрих-кода листа 2** бланка ответов №2.




Если бланк ответов № 2 (лист 1 и лист 2) содержит незаполненные области (за исключением регистрационных полей), то организаторы погашают их следующим образом:

«Z».


ЕДИНЫЙ ГОСУДАРСТВЕННЫЙ ЭКЗАМЕН - 2022
ДОПОЛНИТЕЛЬНЫЙ БЛАНК ОТВЕТОВ № 2

Код региона Код предмета Название предмета Резерв - 6

Дополнительный бланк ответов № 2 Лист

 2 749990 001007

Переводите название кода "Код региона", "Код предмета", "Название предмета" на БЛАНК РЕГИСТРАЦИИ.
 Ссылка на сайт: www.fedres.ru
 Не забудьте указать номер задания, на котором Вы работаете, номер 18.
 Укажите название организации на бланке.

ВНИМАНИЕ! Данный бланк использовать только после заготовки обеих листов основного бланка ответов № 2

Обратная сторона бланка НЕ ЗАПОЛНЯЕТСЯ. Попросите дополнительный бланк ответов № 2.




Дополнительный бланк ответов №2

Инструкция по заполнению ДБО №2

Дополнительный бланк ответов №2

Дополнительный бланк ответов № 2 выдается организатором в аудитории по требованию участника экзамена в случае, если недостаточно места на бланке ответов № 2 для записи развернутых ответов.

ВАЖНО!!! Дополнительные бланки ответов № 2 НЕ ПРИНИМАЮТСЯ К ОЦЕНИВАНИЮ, если хотя бы один из листов бланка ответов № 2 (лист 1 и (или) лист 2) остался не заполненным

	ЕДИНЫЙ ГОСУДАРСТВЕННЫЙ ЭКЗАМЕН - 2022			
	ДОПОЛНИТЕЛЬНЫЙ БЛАНК ОТВЕТОВ № 2			
Код региона	Код предмета	Название предмета	Резерв - 6	000000
Дополнительный бланк ответов № 2			Лист	000
 2 749990 001007		<small>Переводите ленточку кода "Код региона", "Код предмета", "Название предмета" на БЛАНК РЕГИСТРАЦИИ. Отвечая на задания с РАЗВЕРНУТЫМИ ОТВЕТАМИ, пишите аккуратно и разборчиво, соблюдая разметку страницы. Не забудьте указать номер задания, на которое Вы отвечаете, в строку 31. Условия задания печатаются по-русски.</small>		
ВНИМАНИЕ! Данный бланк использовать только после завершения обоих листов основного бланка ответов № 2				
[Large grid area for answers]				
<small>Оборотная сторона бланка НЕ ЗАПОЛНЯЕТСЯ. Попросите дополнительный бланк ответов № 2.</small>				

Поля верхней части бланка («Код региона», «Код предмета» и «Название предмета») **заполняются автоматически** и должны полностью соответствовать информации, указанной в бланке ответов № 2.

ЕДИНЫЙ ГОСУДАРСТВЕННЫЙ ЭКЗАМЕН - 2022
ДОПОЛНИТЕЛЬНЫЙ БЛАНК ОТВЕТОВ № 2

Код региона	Код предмета	Название предмета	Резерв - 6
00	00	000	0000000

Дополнительный бланк ответов № 2

Лист **3**

Переведите значения полей "Код региона", "Код предмета", "Название предмета" на БЛАНК РЕГИСТРАЦИИ.
Ответы на задания с РАЗВЕРНУТЫМ ОТВЕТОМ, пишите аккуратно и разборливо, соблюдая разметку страниц.
Не забудьте указать номер задания, на которое Вы отвечаете, например, 3Е.
Условия задания перепечатывать не нужно.

ВНИМАНИЕ! Данный бланк использовать только после заполнения обоих листов основного бланка ответов № 2

В поле **«Лист»** организатор в аудитории при выдаче дополнительного бланка ответов № 2 вносит порядковый номер листа работы участника экзамена, **начиная с цифры 3.**

Контактная информация



сайт: soko08.ru



e-mail: soko08@mail.ru



горячая линия: **+7(84722)3-90-90**



358000, г. Элиста,
проспект им. П. О. Чонкушова, д. 6